



NACHLÄUFER- KOMBINATION FÜR LANGMATERIAL



SPEZIALANWENDUNGEN

NACHLÄUFER LEICHT, FLEXIBEL & SPARSAM

IHR NUTZEN

- ✓ Geringes Gesamtgewicht und geringer Kraftstoffverbrauch
- » Geringere Gesamttransportkosten
- ✓ Drehschemel-Lenkeinschlag von +/- 100°
- » Hohe Wendigkeit, insbesondere beim Rangieren
- ✓ Transporte unterschiedlichster Ladungen mit über 70 t Nutzlast möglich
- » Flexible, zukunftssichere Transportlösung
- ✓ Hohe Bodenfreiheit unter der Ladung
- » Leichtes Überwinden von Hindernissen



**GERINGES
GESAMTGEWICHT**



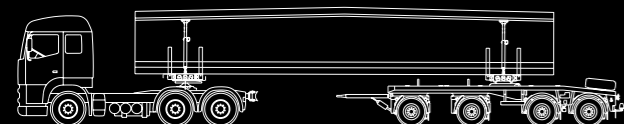
**HOHE
WENDIGKEIT**




**VIELFÄLTIGE
KOMBINATIONS-
MÖGLICHKEITEN**

MÖGLICHE ACHSKOMBINATIONEN

0+4 / 2+4 / 2+5 / 3+5

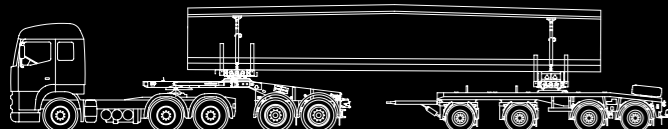


SN-L 4 (285)



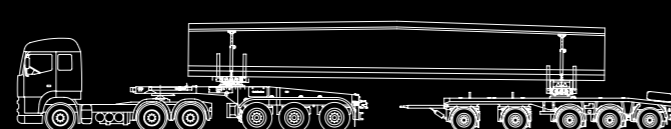
SXU-L 2 (315)

SN-L 5 (285)



SXU-L 2 (315)

SN-L 4 (285)



SXN-L 3 (315)

SN-L 5 (285)



TECHNISCHE MERKMALE

	SXU-L 2 ⁽¹⁾	SXN-L 3	SN-L 4 ⁽²⁾	SN-L 5 ⁽²⁾
Achslast <i>(je nach Ländervorschrift (technisch))</i>	10 - 12 t bei 80 km/h 12 t bei 80 km/h	10 - 12 t bei 80 km/h 12 t bei 80 km/h	10 - 12 t bei 80 km/h 12 t bei 80 km/h	10 - 12 t bei 80 km/h 12 t bei 80 km/h
Achsausgleich	200 mm (+/-100 mm)	200 mm (+/-100 mm)	190 mm (+105/-85 mm)	190 mm (+105/-85 mm)
Bereifung	Zwillingsbereifung 315/80 R 22,5	Zwillingsbereifung 315/80 R 22,5	Zwillingsbereifung 285/70 R 19,5	Zwillingsbereifung 285/70 R 19,5
Fahrzeugbreite	2.550 mm	2.550 mm	2.550 mm	2.550 mm
Achsabstand	1.310 mm	1.310/1.410 mm	1.800/2.100/ 1.400 mm	1.800/1.900/1.400/ 1.400 mm
Achszahl	2	3	4	5



ZUBEHÖR & OPTIONEN

- + SXU-L 2 mit Kugeldrehkranz oder mit Sattelkupplung lieferbar
- + Langmaterialtisch mit spindelverstellbaren Rungentaschen
- + Schrägsprießen
- + Rungen und Spannketten
- + Anhängerkupplung am Dolly für Leerfahrt mit Nachläufer
- + Schubkupplung am Heck des Nachläufers
- + Abschleppstange
- + Auflagebock für Höhengleichheit zwischen Dolly und Nachläufer
- + Verbindungsleitungen
- + Ersatzradhalter
- + Arbeitsscheinwerfer
- + Zentralschmieranlage

»NACHLÄUFERKOMBINATION«

⁽¹⁾ mit Drehschemel und Kugeldrehkranz
⁽²⁾ Kombination mit verschiedenen THP-Modulen anwendbar

KONTAKT TRANSPORT TECHNOLOGY

GOLDHOFER AKTIENGESELLSCHAFT

Donaustraße 95, 87700 Memmingen/Germany
Tel.: +49 8331 15-0
Web: www.goldhofer.com, E-Mail: info@goldhofer.com

VERTRIEB

Telefon Vertrieb Europa: +49 8331 15-341
Telefon Vertrieb International: +49 8331 15-342
E-Mail: sales-transport@goldhofer.com

SERVICE UND ERSATZTEILE

Technischer Support:
Telefon: +49 8331 15-400
E-Mail: service-transport@goldhofer.com

Ersatzteile:
Telefon: +49 8331 15-971
E-Mail: parts@goldhofer.com